

CRUZ ROJA COLOMBIANA SECCIONAL META

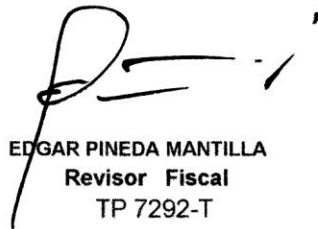
NIT 892,099,160-2

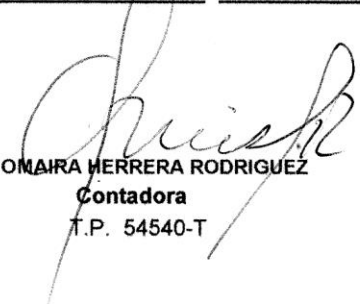
ESTADO DE EXCEDENTES Y PERDIDAS-COMPARATIVO A 31 DIC 2014 vs 31 DIC 2013

(Cifras en miles de pesos)

CUENTA*		VARIACION RELAT	A DIC/31/2014	A DIC/31/2013	VARIAC. ABSOLUTA	VARIACION %
4135 VENTAS NETAS- VACUNAS	Nota 8	100,00%	413.898	578.664	-164.766	-28,47%
6135 (-) COSTOS DE VENTAS		-84,66% -	331.597	-451.242	119.645	-26,51%
UTILIDAD BRUTA EN VENTAS		15,34%	82.301	127.422	-45.121	-35,41%
41 (+) INGRESOS POR PREST. DE SERVICIOS		1188,70%	4.257.069	4.210.072	46.997	1,12%
4105 UNIDAD FUNCIONAL URG- C EXT		840,04%	3.245.225	3.156.227	88.998	2,82%
4125 UNIDAD FUNCIONAL APOYO DIAGN.		187,79%	633.454	627.185	6.269	1,00%
4130 UNIDAD FUNCIONAL APOYO TERAP,		160,87%	378.390	426.660	-48.270	-11,31%
61 (-) EGRESOS POR COSTOS D SERVICIOS		-802,54% -	2.783.314	-968.868	-1.814.446	187,27%
6105 UND. FUN. URGENCIAS -CONS. EXT,		-520,77% -	1.985.583	-313.241	-1.672.342	533,88%
6125 UND. FUN. APOYO DIAGNOSTICO		-113,97% -	386.066	-349.019	-37.047	10,61%
6130 UND. FUN. APOYO TERAPEUTICO		-167,80% -	411.665	-306.608	-105.057	34,26%
EXCESO O DEFECTO LIQ. VTAS Y SERV S		401,51%	1.556.056	3.368.626	-1.812.570	-53,81%
5205 (-) EGRESOS DE ADMON		-156,41% -	610.597	-2.356.386	1.745.789	-74,09%
EXCESO O DEFECTO OPERACIONAL		245,09%	945.459	1.012.240	-66.781	-6,60%
4210 (+) OTROS INGRESOS		24,56%	88.462	76.732	11.730	15,29%
Financieros- arriendos		24,56%	88.462	76.732	11.730	15,29%
(-) OTROS GASTOS		-1,25% -	53.789	-77.823	24.034	-30,88%
Descuentos y rebajas en servicios		-0,65% -	348	-25.497	25.149	-98,64%
Gastos financ. Y extraordinarios.		-0,59% -	53.441	-52.326	-1.115	2,13%
59 EXCESO O DEFECTO DEL EJERCICIO	Nota 9	268,41%	980.132	1.011.149	-31.017	-3,07%


EDUARDO ROZO BRICEÑO
Residente


EDGAR PINEDA MANTILLA
Revisor Fiscal
TP 7292-T



OMAIRA HERRERA RODRIGUEZ
Contadora
T.P. 54540-T


ENTIDAD VIGILADA POR LA SUPERINTENDENCIA NACIONAL DE SALUD

Villavicencio - Meta

CRUZ ROJA COLOMBIANA SECCIONAL META
NIT 892.099.160-2
BALANCE COMPARATIVO A 31 DIC 2014 vs 31 DIC 2013
(Cifras en miles de pesos)

CUENTA		DICIEMBRE 2.014	DICIEMBRE 2013	Variacion absoluta	Variacion Porcentual
ACTIVO					
ACTIVO CORRIENTE					
11	DISPONIBLE	3.488.244	2.980.622	507.622	17%
1105	Caja	800	84.082	-	-99%
1110	Bancos	3.487.444	2.896.540	590.904	20%
1305	Deudores	504.106	418.638	85.468	20%
	A corto plazo	464.849	393.063	71.786	18%
	A largo plazo	39.257	25.575	13.682	53%
1435	INVENTARIOS	57.454	24.074	33.380	139%
TOTAL ACTIVO CORRIENTE		4.049.804	3.423.334	626.470	18%
15 ACTIVOS FIJOS					
1516	Construcciones y edificios	964.410	897.874	66.536	7%
1520	Activos Consulta Externa-urg	360.271	1.192.631	-	-70%
	Activos Und Apoyo Diagnostico	42.704	111.881	-	-62%
	Activos Und Apoyo terapeutico	55.519	172.499	-	-68%
1592	DEPRECIACION ACUMULADA	- 50.870	- 869.653	818.783	-94%
TOTAL ACTIVOS FIJOS		1.372.034	1.505.232	-	-9%
OTROS ACTIVOS					
INTANGIBLES					
	Fiducias y leasing	375.168	222.574	152.594	69%
TOTAL OTROS ACTIVOS		375.168	222.574	152.594	69%
1910	VALORIZACIONES				
	Valorizaciones	2.111.567	2.111.567	-	0%
TOTAL ACTIVOS		7.908.573	7.262.707	645.866	9%
PASIVOS					
PASIVO CORRIENTE					
2105	Obligaciones Financieras	141.029	273.721	-	-48%
2205	Proveedores	29.437	112.064	-	-74%
2335	Cuentas por pagar	109.851	160.446	-	-32%
2505	Obligaciones laborales	70.539	135.370	-	-48%
2810	Otros Pasivos	6.053	9.574	-	-37%
TOTAL PASIVO CORRIENTE		356.909	691.175	334.266	-48%
TOTAL PASIVO		356.909	691.175	334.266	-48%
FONDO SOCIAL					
3140	Fondo social	609.208	609.208	-	0%
3705	Excedentes o perdidas ejer. Ant.	3.850.757	2.839.608	1.011.149	36%
3605	Resultado del ejercicio	980.132	1.011.149	-	-3%
VALORIZACIONES					
3810	Seperavit por valorizaciones	2.111.567	2.111.567	-	0%
TOTAL FONDO SOCIAL		7.551.664	6.571.532	980.132	15%
TOTAL PASIVO Y FONDO SOCIAL		7.908.573	7.262.707	645.866	9%


EDUARDO ROZA BRICEÑO
Presidente


EDGAR PINEDA MANTILLA
Revisor Fiscal
TP 7292-T


OMAIRA HERRERA RODRIGUEZ
Contadora
T.P. 54540-T